

Z9 Desktop Bracket — Stolní držák Z9

Funkce

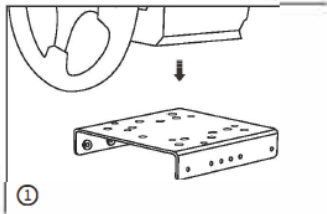
- Stolní svěrky podporují maximální tloušťku desky až 7 cm
- Více otvorů umožňuje kompatibilitu s různými stojany
- Boční uchycení pomocí hliníkového profilu a úhlového zámku
- Úhel montážní desky lze nastavit

Obsah balení

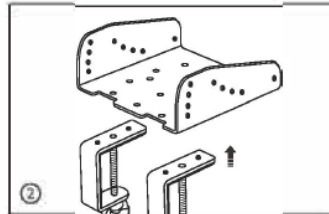
- Montážní deska ×1
- Základna stojanu ×1
- Stolní svěrky ×2
- Sada příslušenství ×1

Postup

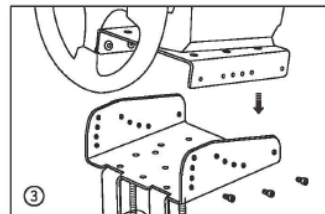
- ① Upevněte volant k montážní desce
- ② Připevněte stolní svěrky k základně stojanu
- ③ Spojte montážní desku se základnou a nastavte požadovaný úhel
- ④ Umístěte celý stojan na stůl a utáhněte šroub proti směru hodinových ručiček



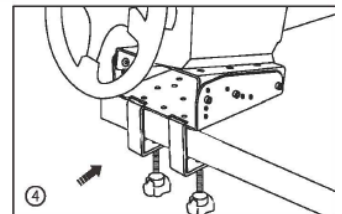
将方向盘固定在支架面板
Secure the steering wheel
to the stand panel



将桌面夹具固定在支架底座
Fix the desktop clamps to
the stand base



将支架面板与底座连接并调整合适角度
Connect the stand panel to the base
and adjust to the proper angle



整体支架放置桌面,逆时针拧紧螺栓
Place the whole stand on the table and
tighten the screw counterclockwise

Poznámka

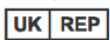
Boční uchycení vyžaduje hliníkový profil s úhlovým prvkem:

- ① Použijte šrouby ze sady příslušenství pro upevnění volantu k desce
- ② Nastavte úhlový prvek do odpovídající polohy a upevněte jej

Manufacturer Name: Shenzhen PXN Electronics Technology Co., Ltd
Model: PXN-Z9 Product Name: Desktop Bracket
Web: www.e-pxn.com Support: support@e-pxn.com
Manufacturer address: 1701-1706(01), Building 8, Zhongxi Xiangbinshan Garden,
Fenghuanggang Community, Xixiang Street, Baoan District, Shenzhen, China



EUREP GmbH
Unter den Eichen 1a
10245 Berlin, Germany
+49 30 91 3580 7744
europa@eurep-gmbh.com



UK0173286743487en001
We simply act as UK repre-

EVATOST CONSULTING LTD
Office 101 32 Threadneedle Street,
London, United Kingdom, EC2R 8AY
contact@evatost.com
sales@evatost.com

"PXN" is a registered trademark of Shenzhen PXN Electronics Technology Co., Ltd

深圳市莱仕达电子科技有限公司
型号: PXN-Z9
产品名称: 桌面支架
客服热线: 400 600 3586
客服邮箱: lsd@e-pxn.com
执行标准: GB 4943.1-2022
客服QQ: 400 600 3586
官网: www.e-pxn.com.cn
地址: 深圳市宝安区西乡中熙
ECO国际大厦1701-1706



MADE IN CHINA

This device complies with Part 15 of the FCC Rules. For more information, see the user manual.